


## Podjazd z ejaletów anatolijskich (1648-76)

Zasady specjalne:

"ZAPEŁNIŁY SIĘ NIMI GÓRY I RÓWNINY", "SŁABI TO ZWIADOWCY...",  
"WOJSKO WYBORNYM OŻWIWIONE DUCHEM"



 Sandzakbey

Deli

PS: 4



Ala sipahów  
anatolijskich



Ala sipahów  
anatolijskich



Ala sipahów  
anatolijskich



Ala sipahów  
anatolijskich



Ala sipahów  
anatolijskich

PS: 5



Dżemat gönüllü

ALBO



Wataha segbanów

PS: 6



Ala sipahów  
anatolijskich

ALBO



Wataha segbanów

PS: 7



Ala sipahów  
anatolijskich



Ala sipahów  
anatolijskich

ALBO



Dżemat gönüllü


PS: 8



ALBO




Wataha segbanów

 Aga (konno)

PS: 9



Ala sipahów  
anatolijskich

+1 PS za Agę 

\* Możesz zmniejszyć maksymalnie 2 ale Sipahów z podstawy Podjazdu na takie samej wielkości dżematy Gönüllü, Beszli, janczarów egipskich lub/i chorągwie Mameluków. Jeśli wymieniasz ale trzypodstawkowe, możesz wymienić je na dwupodstawkowe chorągwie doborowych Mameluków (możesz je powiększyć do 3 podstawek).

+1 PS za 3 dodatkowe podstawki sipahów, gönüllü, mameluków (dowolnych), janczarów lub beszli.

+1 PS za 6 dodatkowych podstawek segbanów.

+1 za wystawienie bōliku deli. Lista pokazuje liczebność bōliku w zależności od wielkości Podjazdu. Zamiast Deli możesz wystawić chorągiew doborowych Mameluków o tej samej liczebności Twój podjazd może liczyć maksymalnie 8 podstawek Mameluków (6 jeśli wystawiasz tylko doborowych Mameluków).

\* Maksymalnie 1/2 al sipahów oraz 1/2 dżematów gönüllü i 1/2 dżematów beszli może mieć kalkany.

\* Maksymalnie 1/2 al sipahów może mieć włócznie.

\* Maksymalnie 1/2 dżematów gönüllü może mieć włócznie.

\* Maksymalnie 1/2 dżematów beszli może być doborowa.

\* Nie możesz wystawić więcej podstawek gönüllü niż sipahów.

\* Sipahowie anatolijscy mogą tworzyć skwadrony liczące do 8 podstawek.

UWAGI: